

# PHILIPS

## AVENT

### Sucette ultra air

Téterelle ultra-ferme

18 mois et +

Orthodontique, 0 % BPA

Lot de 2



SCF349/15



## Une sucette légère et aérée pour les peaux sensibles

### Téterelle ultra-ferme

Laissez la peau de votre bébé respirer, grâce à la sucette ultra air de Philips Avent. Sa téterelle ultra-ferme respecte ses dents et ses gencives tout en l'apaisant. Différentes décorations et couleurs sont disponibles.

#### Une sucette légère et aérée pour les peaux sensibles

- 4 aérations extra-larges
- Laisse les peaux sensibles respirer
- Des bords arrondis, pour une utilisation confortable

#### Téterelle douce, souple et confortable

- Respecte la forme naturelle du palais, des dents et des gencives
- La texture idéale pour une sensation de confort

#### Étui de transport et de stérilisation

- Stérilisation au micro-ondes simple et sûre
- Des gestes simples pour une stérilisation fiable en 3 minutes

#### Qualité reconnue


- Fabriqué au Royaume-Uni dans notre site primé

#### Apaisez votre bébé

- Découvrez nos trucs et astuces pour aider votre enfant à arrêter la sucette

# Points forts

## 4 aérations extra-larges



La sucette ultra air est conçue pour laisser passer un maximum d'air, afin de permettre à la peau sensible de votre bébé de respirer.

## Meilleure aération




Les trous d'aération extra-large permettent à la peau de votre bébé de respirer, pour qu'elle reste douce et sèche.

## Bords arrondis confortables



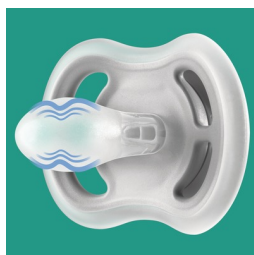
La collerette ultra air est légère et a des bords arrondis, pour le confort de votre bébé.

## Téterelle douce



Tout a été pensé pour rendre cette sucette ultra air légère et confortable, y compris sa téterelle douce.

## Téterelle ultra-ferme orthodontique



Notre tétine symétrique respecte la forme naturelle du palais, des dents et des gencives de votre bébé. Elle est également ultra-ferme, ce qui la rend idéale pour les bébés plus âgés.

## Étui de transport et de stérilisation



L'étui de transport vous permet de stériliser la sucette de votre bébé au micro-ondes et de la transporter dans des conditions hygiéniques.

## Son étui facilite la stérilisation



Placez les sucettes préalablement rincées dans l'étui, ajoutez 25 ml d'eau et passez-les au micro-ondes puissance 750-1 000 W pendant 3 minutes. Laissez-les refroidir pendant 5 minutes, puis videz l'eau : elles sont prêtes à l'emploi.

## Fabriqué au Royaume-Uni



Vous pouvez être sûr que le bien-être de votre bébé est entre de bonnes mains. Notre sucette a été fabriquée au Royaume-Uni dans notre site primé.\*

## Des conseils pour arrêter la sucette

Notre psychologue présente des méthodes et conseils de réconfort utiles sur [www.philips.com/sootherfree](http://www.philips.com/sootherfree) qui aideront votre enfant à abandonner la sucette.

# Caractéristiques

## Inclus

Sucette ultra air: 2 Pièce(s)

## Accessoires inclus

Étui de transport et de stérilisation

## Sécurité

Anneau de préhension

0 % BPA

## Hygiénique

Facile à nettoyer

Peut être stérilisé

Compatible lave-vaisselle

